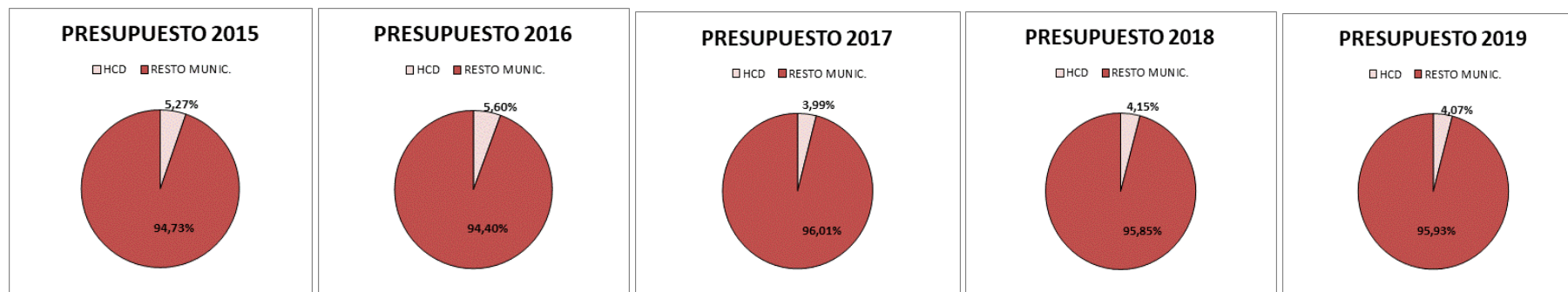


EVOLUCIÓN ANUAL DEL PRESUPUESTO TOTAL DEL HONORABLE CONCEJO DELIBERANTE

EN RELACIÓN AL PRESUPUESTO TOTAL DEL MUNICIPIO¹

Datos en Porcentaje:



2015		2016		2017		2018		2019 (a junio)	
HCD	RESTO MUNIC.	HCD	RESTO MUNIC.	HCD	RESTO MUNIC.	HCD	RESTO MUNIC.	HCD	RESTO MUNIC.
5,27%	94,73%	5,60%	94,40%	3,99%	96,01%	4,15%	95,85%	4,07%	95,93%

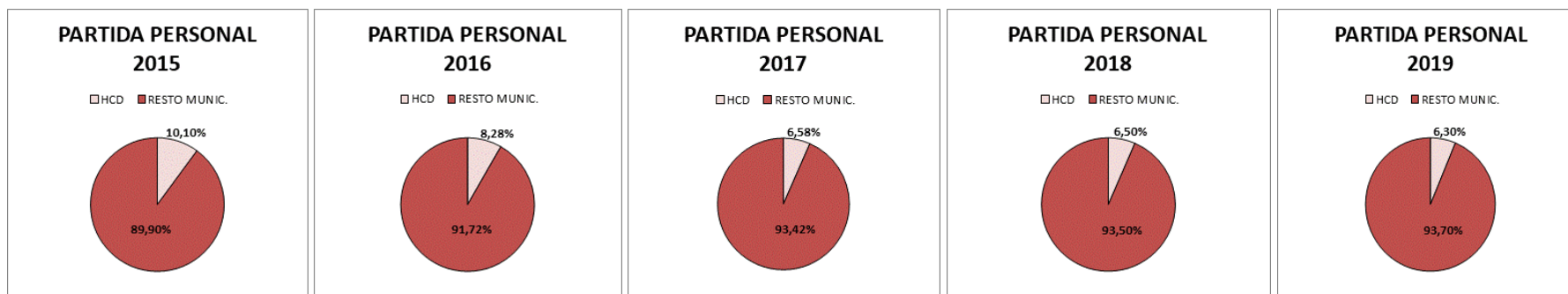
Datos en Pesos:

PRESUPUESTOS	2015	2016	2017	2018	2019 (a junio)
TOTAL H.C.D.	\$ 104.259.375	\$ 146.053.003	\$ 136.901.309	\$ 183.794.007	\$ 210.584.016
TOTAL MUNICIPALIDAD DE PARANA	\$ 1.980.079.103	\$ 2.607.395.780	\$ 3.433.387.047	\$ 4.432.697.682	\$ 5.179.539.653

¹ En el Período 2015-2018, se reflejan los Presupuestos finales, con las modificaciones y ampliaciones realizadas por el Departamento Ejecutivo Municipal durante los respectivos ejercicios. En el caso del ejercicio 2019, lo informado refleja exclusivamente lo aprobado mediante Ordenanza 9803, sin ampliaciones o modificaciones.

**EVOLUCIÓN ANUAL DE LA PARTIDA DE PERSONAL DEL HONORABLE CONCEJO DELIBERANTE
EN RELACIÓN A LA PARTIDA DE PERSONAL DEL PRESUPUESTO DEL MUNICIPIO²**

Datos en Porcentaje:



2015		2016		2017		2018		2019 (a junio)	
HCD	RESTO MUNIC.	HCD	RESTO MUNIC.	HCD	RESTO MUNIC.	HCD	RESTO MUNIC.	HCD	RESTO MUNIC.
10,10%	89,90%	8,28%	91,72%	6,58%	93,42%	6,50%	93,50%	6,30%	93,70%

Datos en Pesos:

	2015	2016	2017	2018	2019 (a junio)
1. HCD	\$ 98.325.514	\$ 117.170.798	\$ 123.314.181	\$ 153.594.007	\$ 184.694.736
1. RESTO MUNICIPALIDAD	\$ 875.674.486	\$ 1.297.730.035	\$ 1.751.685.819	\$ 2.208.601.214	\$ 2.747.163.059

² En el Período 2015-2018, se reflejan los Presupuestos finales, con las modificaciones y ampliaciones realizadas por el Departamento Ejecutivo Municipal durante los respectivos ejercicios. En el caso del ejercicio 2019, lo informado refleja exclusivamente lo aprobado mediante Ordenanza 9803, sin ampliaciones o modificaciones.

**EVOLUCIÓN ANUAL DEL GASTO EN CONTRATOS DE OBRA PARA ASESORES DEL HONORABLE CONCEJO DELIBERANTE
EN RELACIÓN A LA PARTIDA DE PERSONAL DEL HONORABLE CONCEJO DELIBERANTE**

Datos en Porcentaje:

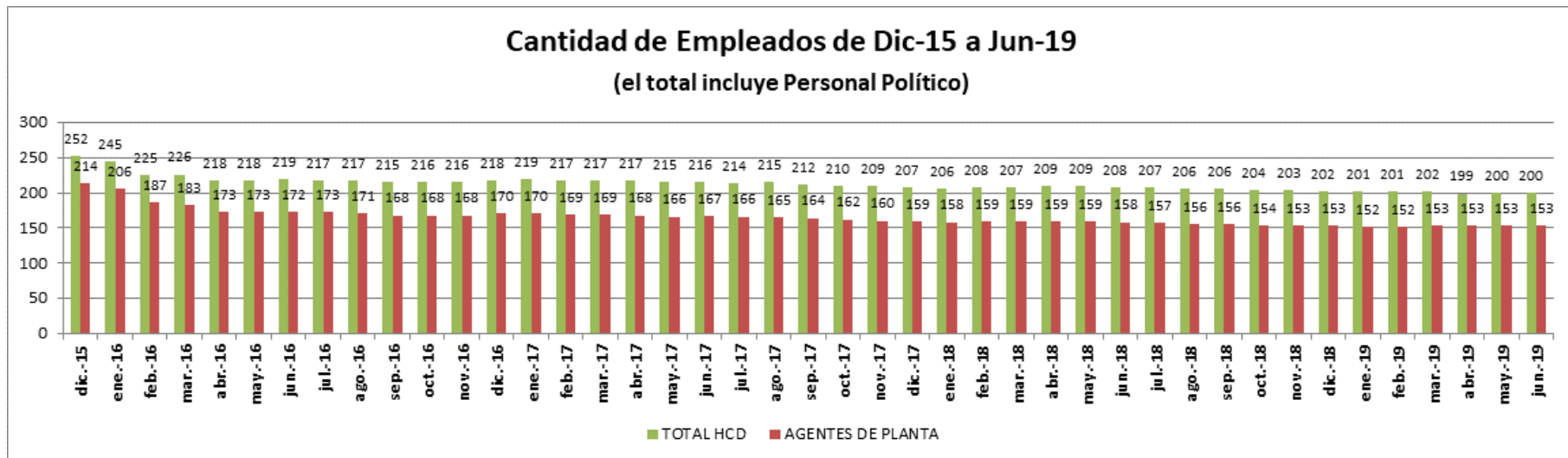


2015		2016		2017		2018		2019 (a junio)	
Contratos de Obra	Resto Gto. Personal	Contratos de Obra	Resto Gto. Personal	Contratos de Obra	Resto Gto. Personal	Contratos de Obra	Resto Gto. Personal	Contratos de Obra	Resto Gto. Personal
30,18%	69,82%	17,25%	82,75%	15,88%	84,12%	14,06%	85,94%	10,88%	89,12%

Datos en Pesos:

2015		2016		2017		2018		2019 (a junio)	
Contratos de Obra	Resto Gto. Personal	Contratos de Obra	Resto Gto. Personal	Contratos de Obra	Resto Gto. Personal	Contratos de Obra	Resto Gto. Personal	Contratos de Obra	Resto Gto. Personal
\$ 27.854.656	\$ 64.425.232	\$ 16.872.483	\$ 80.962.215	\$ 18.889.802	\$ 100.068.606	\$ 20.439.456	\$ 124.883.335	\$ 9.596.400	\$ 78.572.586

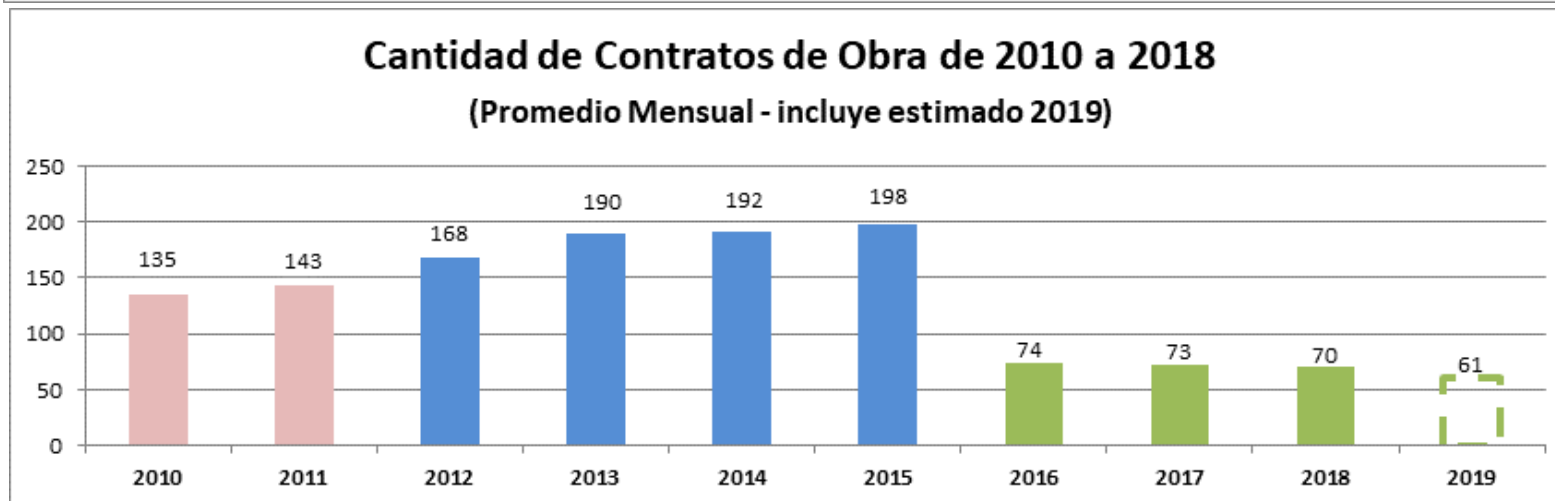
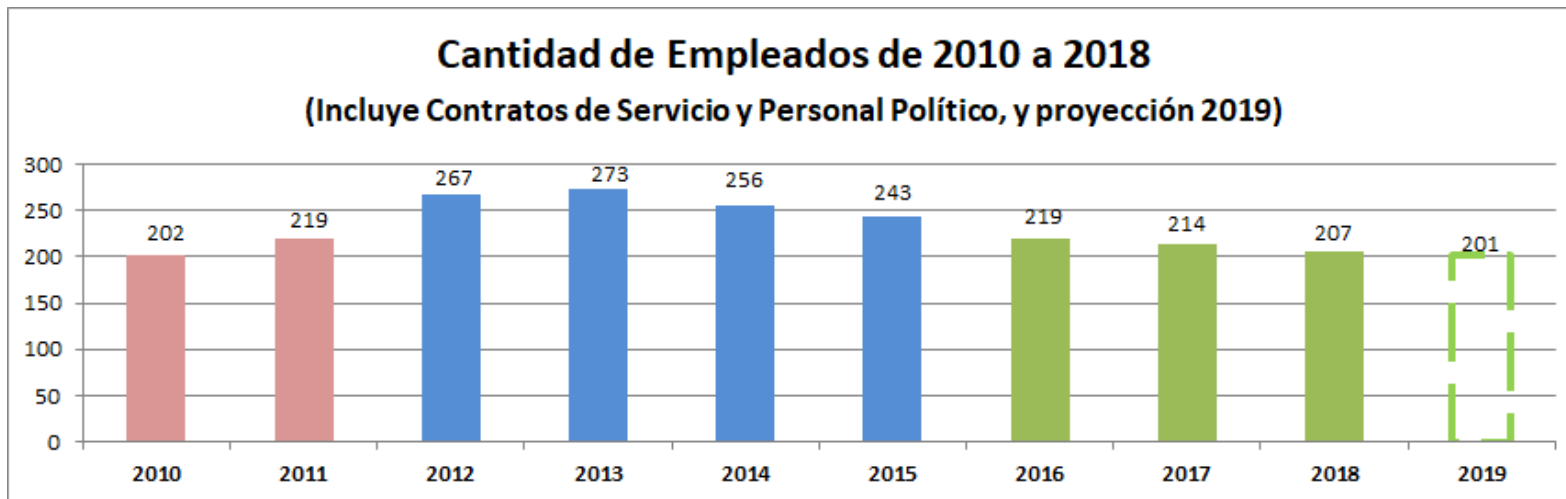
EVOLUCIÓN MENSUAL DE LA COMPOSICIÓN DEL PERSONAL DEL HONORABLE CONCEJO DELIBERANTE³



³ Durante el año 2015 se les dio estabilidad a las últimas designaciones como Contratados de Servicio en el ámbito del Honorable Concejo Deliberante, pasando los mismos a planta durante el 2016 cuando se dieron vacantes.

EVOLUCIÓN ANUAL DE LA CANTIDAD MEDIA DE PERSONAL Y CONTRATOS DE OBRA

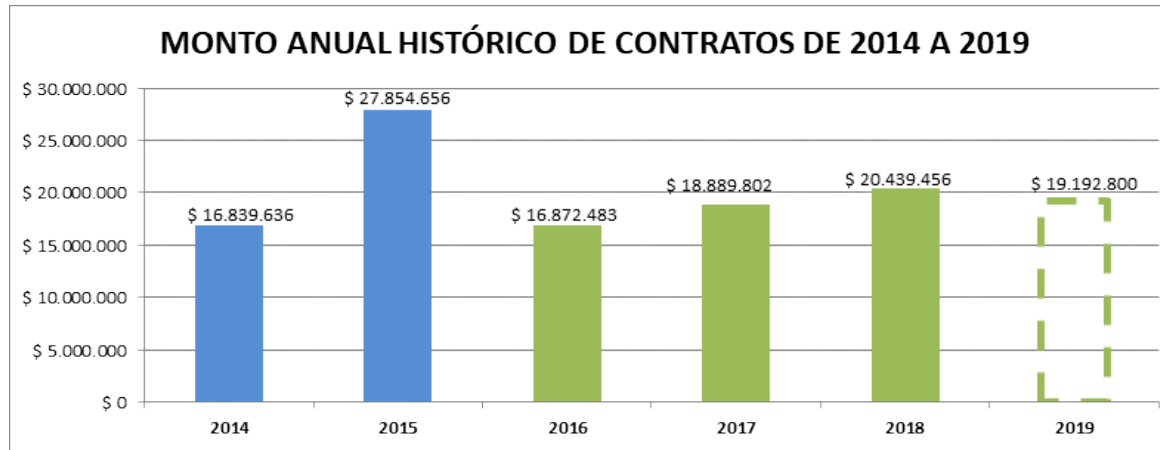
DEL HONORABLE CONCEJO DELIBERANTE⁴



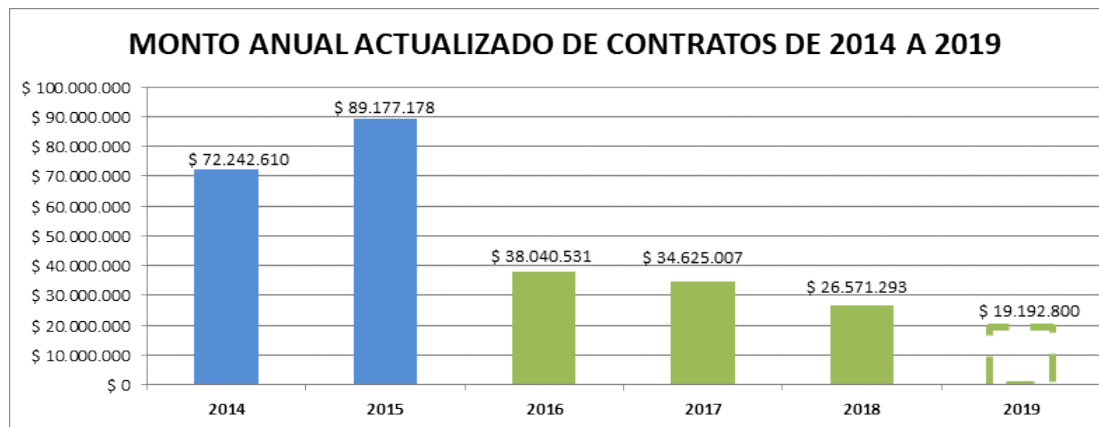
⁴ Los colores remarcan los cambios de gestiones de gobierno en la Municipalidad de Paraná y en el Concejo Deliberante. Hasta el 2011, en el Honorable Concejo Deliberante la Presidencia del cuerpo era votada anualmente, era definida por los concejales electos, y ejercida por uno de ellos.

EVOLUCIÓN ANUAL DEL GASTO EN CONTRATOS DE OBRA DEL HONORABLE CONCEJO DELIBERANTE

Evolución del Gasto a Valor Histórico de los Contratos de Obra:



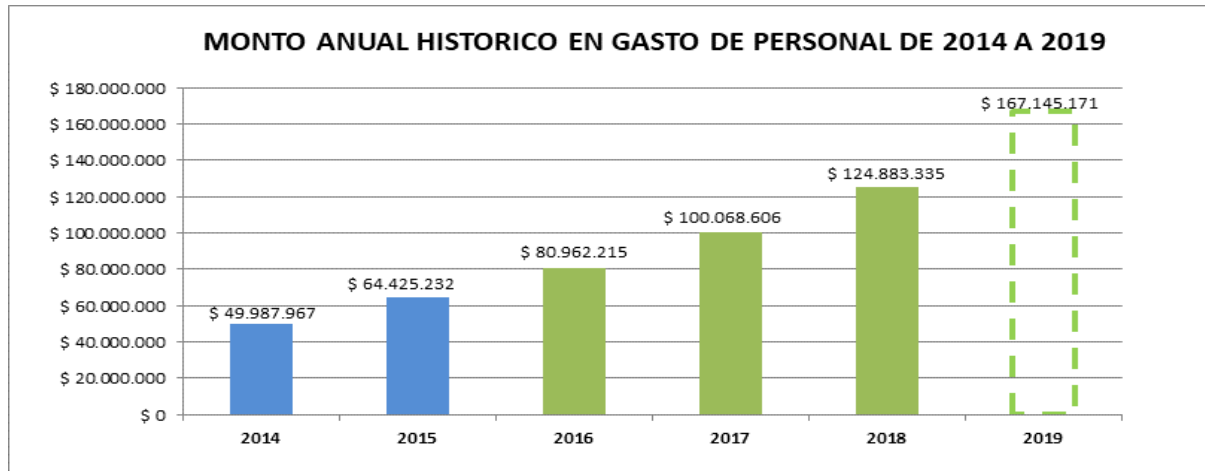
Evolución del Gasto a Valor Actual de los Contratos de Obra⁵:



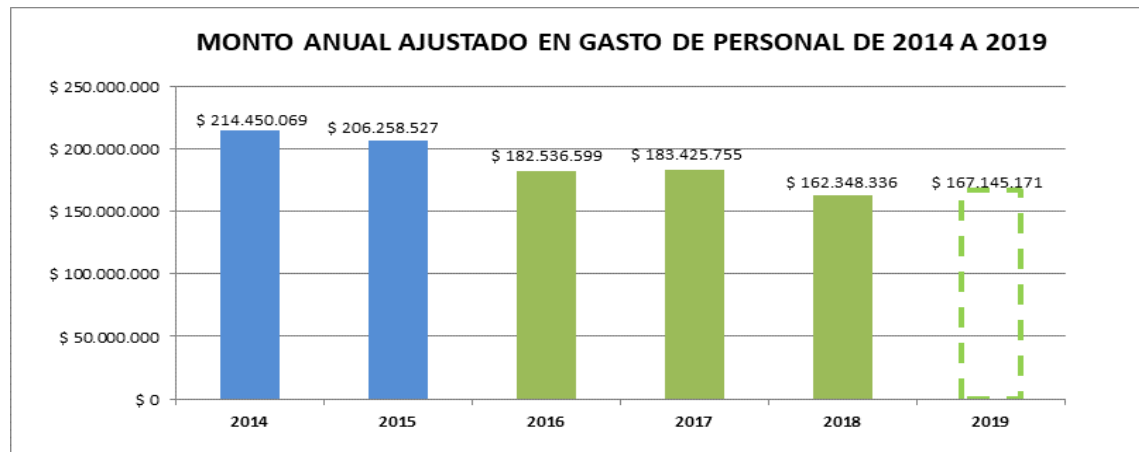
⁵ Para poder comparar los gastos año a año, y llevarlos al valor del 2019 dentro de la partida de personal (incluye contratos de obra), se toman como variables de ajuste los porcentajes de las paritarias otorgadas. Estos son: 34% en 2015, 42% en 2016, 23% en 2017, 41% en 2018, y 30% en lo que va de 2019. El 2019 es proyectado en base a los valores del primer semestre.

EVOLUCIÓN ANUAL DEL GASTO EN PERSONAL DEL HONORABLE CONCEJO DELIBERANTE

Evolución del Gasto en Personal a Valor Histórico:



Evolución del Gasto en Personal a Valor Actual⁶:



⁶ Para poder comparar los gastos año a año, y llevarlos al valor del 2019 dentro de la partida de personal (incluye contratos de obra), se toman como variables de ajuste los porcentajes de las paritarias otorgadas. Estos son: 34% en 2015, 42% en 2016, 23% en 2017, 41% en 2018, y 30% en lo que va de 2019. El 2019 es proyectado en base a los valores del primer semestre.



**HONORABLE CONCEJO
DELIBERANTE**
Paraná Ciudad

www.hcdparana.gob.ar | hola@hcdparana.gob.ar